

## МОСТИК ПЕРЕХОДНОЙ

### ДЛЯ МЕТАЛЛОЧЕРЕПИЦЫ, ПРОФНАСТИЛА И МЯГКОЙ КРОВЛИ

#### КОМПЛЕКТ ПОСТАВКИ

	2,5 м / шт.	1,25 м / шт.
1. панель мостика	1	1
2. опора	3	2
3. кронштейн несущий	3	2
4. саморез "глухарь" 8x50	6	4
5. шайба-уплотнитель	9	6
6. болт сборочный 8 x 35	12	8

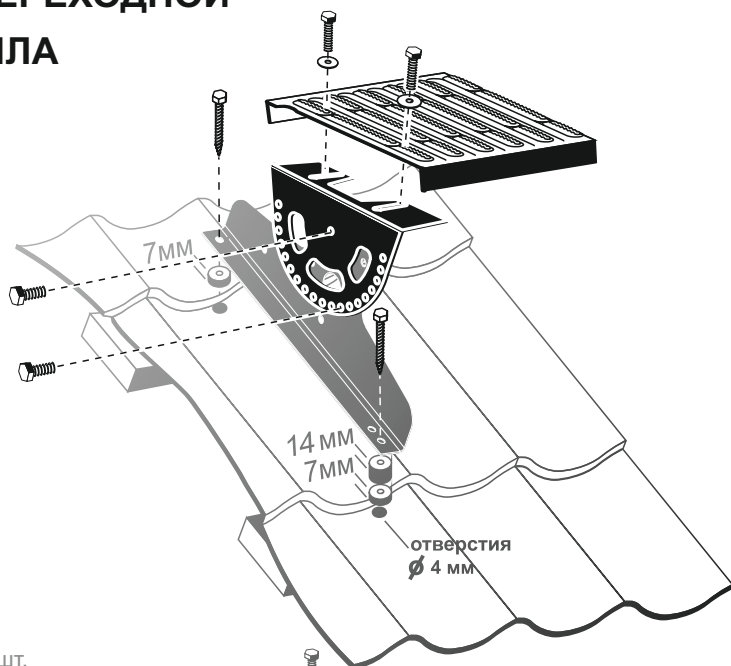
(гайки, шайбы в комплекте)

Максимальный угол уклона кровли 50 гр.

для мостика без ограждений

и 40гр. при установке

ограждений мостика.



### ДЛЯ КОМПОЗИТНОЙ ЧЕРЕПИЦЫ

#### КОМПЛЕКТ ПОСТАВКИ

	2,5 м / шт.	1,25 м / шт.	0,625 м / шт.
1. панель мостика	1	1	1
2. опора	3	2	2
3. кронштейн несущий	3	2	2
4. болт 8 x 35 для сборки	12	8	8

(гайки, шайбы в комплекте)

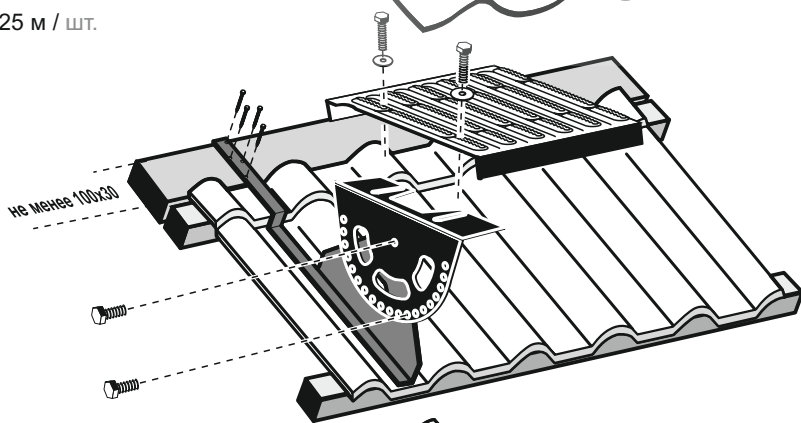
Максимальный угол

уклона кровли 45 гр. для мостика

без ограждений

и 35 гр. при установке

ограждений мостика.



### ДЛЯ КЕРАМИЧЕСКОЙ ЧЕРЕПИЦЫ

#### КОМПЛЕКТ ПОСТАВКИ

	2,5 м / шт.	1,25 м / шт.	0,625 м / шт.
1. панель мостика	1	1	1
2. опора	3	2	2
3. кронштейн несущий	3	2	2
4. болт 8 x 35 для сборки	12	8	8

(гайки, шайбы в комплекте)

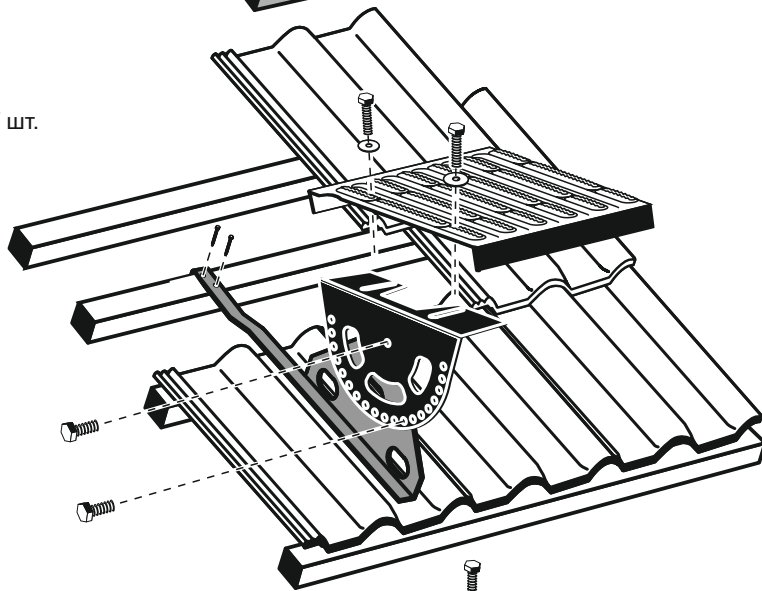
Максимальный угол уклона

кровли 45 гр.

для мостика без ограждений

и 35 гр. при установке

ограждений мостика.



### ДЛЯ ФАЛЬЦЕВОЙ КРОВЛИ

#### КОМПЛЕКТ ПОСТАВКИ

	2,5 м / шт.	1,25 м / шт.
1. панель мостика	1	1
2. опора	3*	2
3. кронштейн несущий	3*	2
4. планка прижимная	3*	2
5. болт сборочный 8 x 35	21*	14

(гайки, шайбы в комплекте)

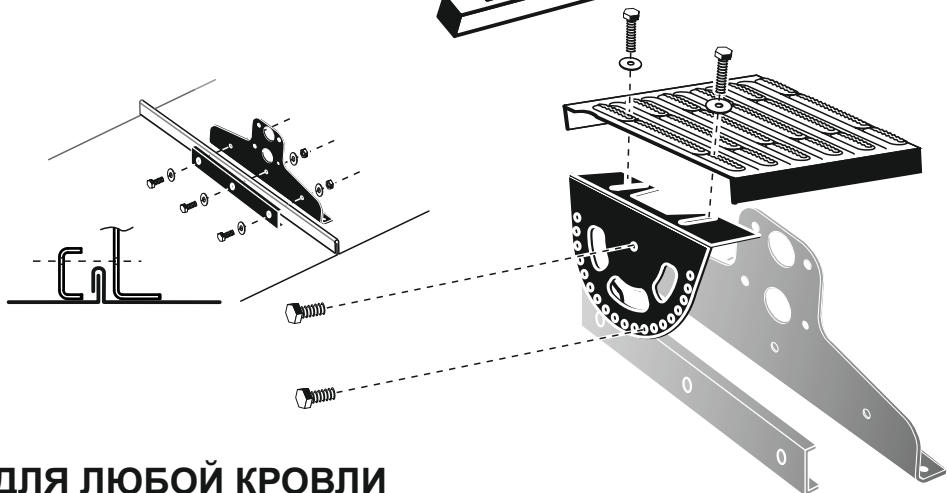
\* Количество опор зависит от расстояния между фальцевыми замками.

Максимальный угол уклона кровли 50 гр.

для мостика без ограждений

и 40гр. при установке

ограждений мостика.



### ДЛЯ ЛЮБОЙ КРОВЛИ

Расстояние между опорами - не более 80см. Расстояние от края мостика до опоры - не более 30 см